



Pologne



Repères

Depuis son adhésion à l'Union Européenne en 2004, la Pologne est un pays en pleine croissance économique. Par sa position géographiquement stratégique, elle joue un rôle important d'interface économique et politique entre l'Europe occidentale et l'Europe de l'est.

Son intégration à l'Union Européenne a favorisé son économie (même si elle a enregistré un ralentissement en 2005), et a relancé la confiance des investisseurs étrangers. Par le biais de projets «greenfields¹», ces derniers profitent des avantages du marché polonais, des aides proposées par l'Etat et de la modernisation du milieu des affaires.

Les perspectives de l'économie polonaise en 2006 sont marquées par la hausse des salaires réels, l'amélioration du marché du travail et le niveau bas des taux d'intérêt qui devront, par conséquence, attirer les investissements étrangers directs et stimuler la consommation des ménages.

Cependant, la Pologne souffre de plusieurs handicaps comme l'absence d'infrastructures performantes, une lourde bureaucratie et un système judiciaire déficient. Ces points représentent des freins pour son rattrapage économique et son intégration à la zone euro.

La France est le 2^e client de la Pologne (après l'Allemagne, qui est, de loin, son premier partenaire) et son 4^e fournisseur. Environ 730 entreprises françaises sont implantées en Pologne, employant plus de 173 000 personnes. En 2004, la France était le premier investisseur étranger avec 16 milliards d'euros².

NOTE COFACE : A3

«Le comportement de paiement généralement moins bon que pour les catégories précédentes pourrait être affecté par une modification de l'environnement économique et politique du pays, même si la probabilité que cela conduise à un défaut de paiement reste peu élevée.»

¹ Investissements productifs dans le secteur industriel ou tertiaire, créateurs d'emplois durables, d'origine étrangère et présentant un caractère de mobilité internationale.

² Source : Mission Economique - avril 2006.

Principaux indicateurs économiques

	2004	2005
taux de croissance	3,2% ^P	4,3% ^P
Inflation (moyenne annuelle)	3,5% ^P	3,4% ^P
Taux de chômage	18,8%	17,8%

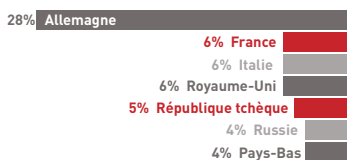
Source : Mission Economique, 2006 - p : prévisionnel.

Exportations et importations de la Pologne

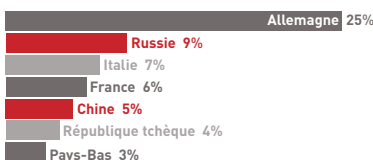
	2004	2005
Exportations	59,7	71,4
Importations	71,1	80,6

Source : Mission Economique, 2006 - Unité : milliards €

Pays clients (en 2005)




Pays fournisseurs (en 2005)

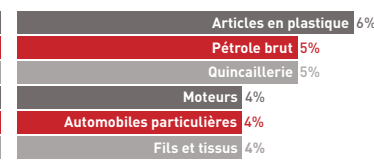


Source : Mission Economique, 2006

Secteurs exportateurs (en 2002)



Secteurs importateurs (en 2002)



Source : Mission Economique, 2006

Les échanges commerciaux de l'Aquitaine avec la Pologne

Les exportations aquitaines vers la Pologne augmentent de manière modérée mais continue : +5% entre 2004 et 2005 et +4% entre 2003 et 2004.

D'une manière générale, ces deux dernières années, l'économie polonaise a été marquée par la montée en puissance de l'Union Européenne en tant que partenaire commercial. L'Allemagne est, de loin, le premier client et a un poids prépondérant en tant que fournisseur. L'adhésion du pays à l'Union Européenne a favorisé considérablement ces échanges.

La balance commerciale

	Aquitaine		Evolution 2005/2004	
	2004	2005	Aquitaine	France
Exportations	98,4	103,5	+ 5,2 %	+ 8,9 %
Importations	54,2	44,0	+ 23,2 %	+ 25,9 %

Source : Direction Interrégionale des Douanes de Bordeaux
Valeurs en millions d'euros

Les importations polonaises ont connu des progressions supérieures à 20% pour la période 2005/2004 et à 35% sur 2004/2003, ce qui reflète l'augmentation du pouvoir d'achat et du niveau de vie des polonais.

L'Aquitaine conserve avec la Pologne un solde commercial positif, bien qu'inférieur à l'année dernière, tout comme la France a vu son solde commercial global augmenter de plus de 400 millions d'euros entre 2004 et 2005.

Le solde commercial

	2004	2005
Aquitaine	54,4	49,3
France	729,5	1 159,0

Source : Direction Interrégionale des Douanes de Bordeaux
Valeurs en millions d'euros

Les préparations pharmaceutiques et les pneumatiques toujours en 1^{ère} position des produits exportés et importés par l'Aquitaine

En 2005, comme pour les années précédentes, le secteur de la **chimie** domine les exportations aquitaines vers la Pologne et totalise près de 50% du total avec les produits chimiques, agrochimiques et pharmaceutiques.


Les **préparations pharmaceutiques** conservent la 1^{ère} place des produits exportés par l'Aquitaine vers la Pologne. Elles représentent à elles seules 37% du total aquitain. Cependant, le différentiel entre la part des exportations de l'Aquitaine en préparations pharmaceutiques et la part des exportations françaises de ces mêmes produits tend à se réduire légèrement : les exportations régionales de ces produits ne cessent de régresser depuis 2003, alors qu'elles augmentent au niveau national.

Les **vins et champagnes** qui se trouvaient en 4^e place en 2004, ne sont plus parmi les six premiers produits exportés par l'Aquitaine, ce qui laisse penser qu'ils sont concurrencés par d'autres pays exportateurs de vins.

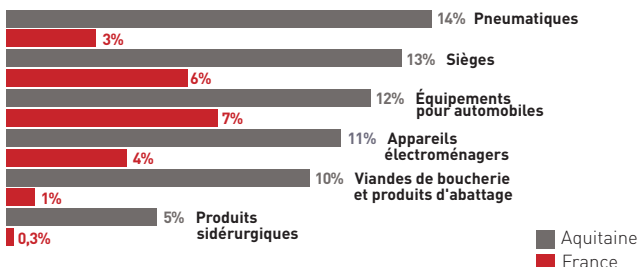
Concernant les importations aquitaines provenant de la Pologne, on constate la hausse des produits automobiles avec :

- les **pneumatiques** qui conservent leur 1^{ère} place en 2005, comme en 2004
 - les **équipements pour automobiles** qui représentent 11,5 % du total aquitain, pour une valeur de 6,2 millions d'euros.
- Cela témoigne du développement du secteur automobile en Pologne (Fiat, Opel, Volkswagen, FSO).

Produits exportés (en 2005)



Produits importés (en 2005)



Premiers produits exportés	Valeur en millions d'€		Evolution 2005/2004	
	2004	2005	Aquitaine	France
Préparations pharmaceutiques	43,0	39,0	-10%	+12%
Produits chimiques organiques de base	2,8	8,2	n.s.	+8%
Céréales et plantes industrielles	8,3	7,0	-16%	-9%
Cuir travaillé	5,7	6,6	+15%	+9%
Caoutchouc synthétique	2,2	4,7	n.s.	+58%
Produits agrochimiques	3,0	4,5	+49%	+29%

Premiers produits importés	Valeur en millions d'€		Evolution 2005/2004	
	2004	2005	Aquitaine	France
Pneumatiques	4,9	7,8	+58%	+73%
Sièges	4,4	6,8	+54%	+14%
Équipements pour automobiles	1,1	6,3	n.s.	0%
Appareils électroménagers	2,8	6,0	n.s.	+83%
Viandes de boucherie et produits d'abattage	3,0	5,6	+86%	n.s.
Produits sidérurgiques	3,6	2,4	-32%	-16%

Source : Direction Interrégionale des Douanes de Bordeaux - n.s. : non significatif (évolution supérieure à 100%)

Principales entreprises aquitaines exportatrices vers la Pologne

Entreprise	Activité	Entreprise	Activité
Cetec Industrie Conditionnement (24)	Fabrication d'équipements d'emballage et de conditionnement	Lindt & Sprungli (40)	Chocolaterie, confiserie
Stelec Export (33)	Fabrication de machines-outils à métaux	Baron Philippe de Rothschild SA (33)	Commerce de gros de boissons
Aircalo (47)	Horticulture, pépinières	Bardinet (33)	Fabrication de spiritueux
S.A. Beatex (64)	Fabrication d'autres vêtements et accessoires	Bonduelle Sud Europe (40)	Transformation et conservation de légumes
Savas (33)	Commerce de gros de boissons	Eka Chimie (33)	Fabrication d'autres produits chimiques inorganiques de base
Motoculture Basco Béarnaise (33)	Commerce de gros de matériel agricole	Les Derives Resiniques et Terpen (24)	Fabrication d'autres produits chimiques organiques de base
Euralis Gastronomie (33)	Préparation industrielle de produits à base de viande	Nanni Industries (33)	Fabrication de moteurs et turbines
Marquet et Cie (24)	Fabrication de chaussures	Corenso France (64)	Fabrication de papier et de carton
Smurfit Kappa Cellulose du Pin (24)	Fabrication de papier et de carton	France Prune (47)	Commerce de gros de fruits et légumes
Bergerac NC (24)	Fabrication de matières plastiques de base	S.A Philippe Rubio (64)	Commerce de détail d'équipements automobiles
Bioland SA (40)	Commerce de gros de parfumerie et de produits de beauté	Protechno (24)	Fabrication de matériel de soudage
S.A Turbomeca (64)	Construction de moteurs pour avions	Maison Johannes Boubée (33)	Commerce de gros de boissons
Ceva Santé Animale (33)	Fabrication de médicaments	Simorep et Cie (33)	Fabrication de caoutchouc synthétique
Lectra (33)	Fabrication de machines pour les industries textiles	Lucien Bernard & Cie (33)	Production d'eaux de vie naturelle
Rip Curl Europe (40)	Fabrication d'autres vêtements et accessoires	Poids Lourds Service (33)	Commerce de véhicules automobiles

Source : Chambre Régionale de Commerce et d'Industrie d'Aquitaine [Telexport]

Principales entreprises d'Aquitaine implantées en Pologne

Entreprise	Activité	Entreprise	Activité
Abzac SA	Fabrication d'autres articles en papier ou en carton	Fayat	Administration des entreprises
Ceva Santé Animale	Fabrication de médicaments	Lectra	Fabrication de machines pour les industries textiles
Cruzet Aéronautique	Construction de moteurs avions		

Source : Aquitaine International, 2005